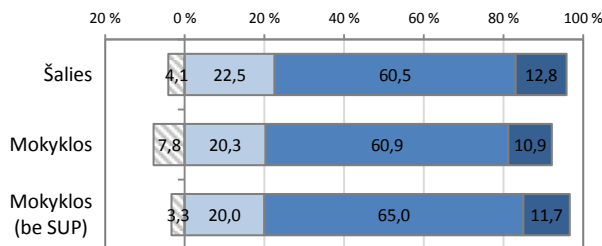


**Mokinių pasiskirstymas pagal pasiekimų lygius**

□ Nepasiektas patenkinamas □ Patenkinamas ■ Pagrindinis ■ Aukštesnysis

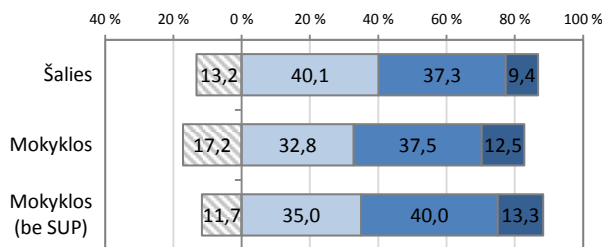
**Matematika**

	Mokinių sk.	Proc.
Nepasiektas patenkinamas	5	7,8%
Patenkinamas	13	20,3%
Pagrindinis	39	60,9%
Aukštesnysis	7	10,9%



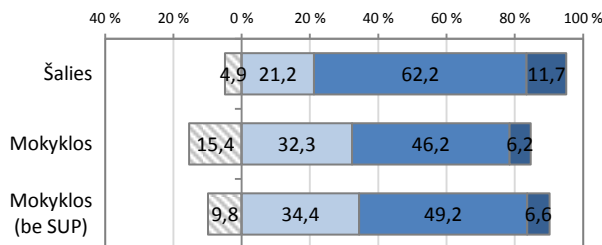
**Skaitymas**

	Mokinių sk.	Proc.
Nepasiektas patenkinamas	11	17,2%
Patenkinamas	21	32,8%
Pagrindinis	24	37,5%
Aukštesnysis	8	12,5%



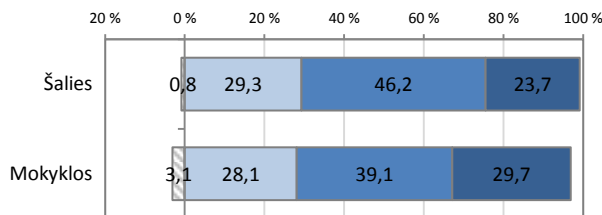
**Rašymas**

	Mokinių sk.	Proc.
Nepasiektas patenkinamas	10	15,4%
Patenkinamas	21	32,3%
Pagrindinis	30	46,2%
Aukštesnysis	4	6,2%



**Pasaulio pažinimas**

	Mokinių sk.	Proc.
Nepasiektas patenkinamas	2	3,1%
Patenkinamas	18	28,1%
Pagrindinis	25	39,1%
Aukštesnysis	19	29,7%



**Skirtingų vietovių ir mokyklų tipų mokinių pasiekimų palyginimas**

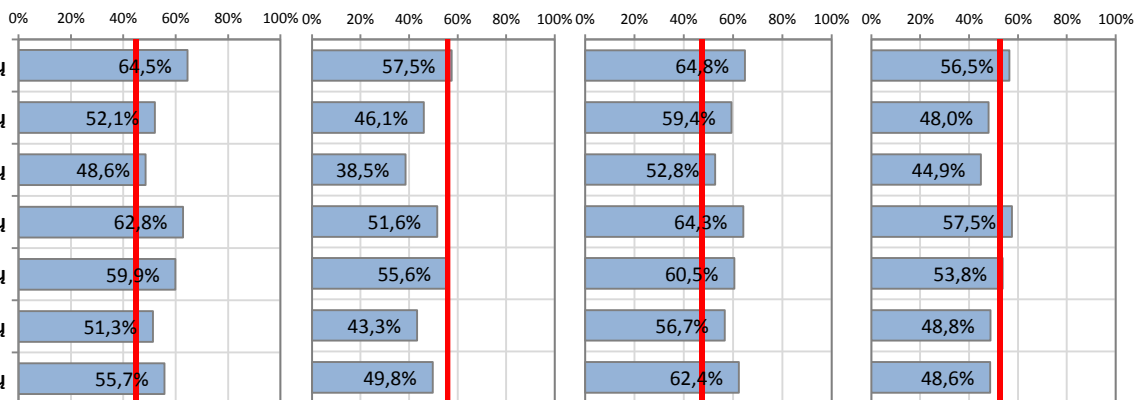
Vidutiniškai surinktų taškų dalis (proc.)  
Jūsų mokyklos pasiekimai pažymėti vertikalia linija

**Matematika**

**Skaitymas**

**Rašymas**

**Pasaulio pažinimas**



Jūsų mokyklos vidurkis

44,8%

55,9%

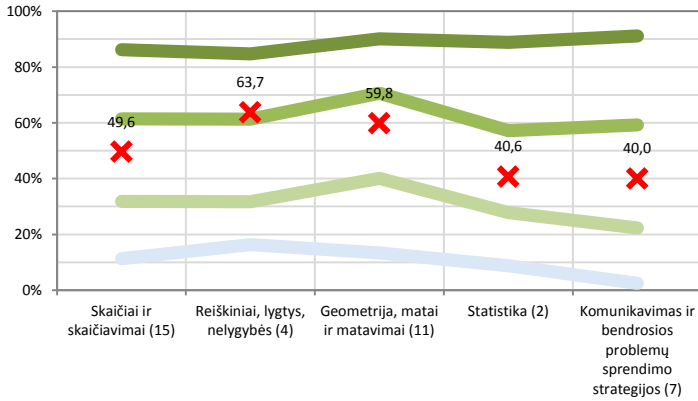
47,5%

52,6%

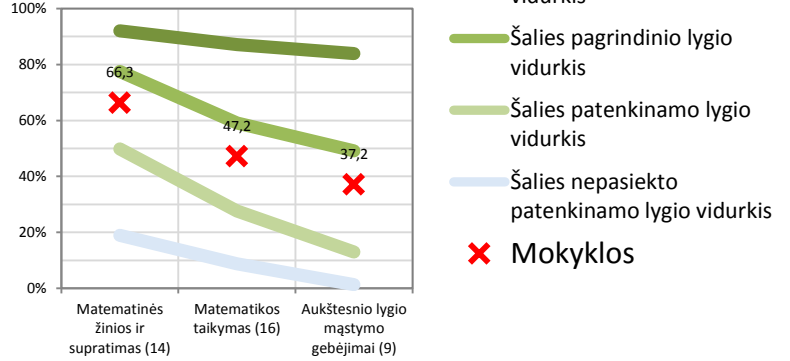
# Apibendrinta mokyklos 4 klasės mokinių surinktų taškų dalis (proc.) pagal atskiras testuojamų dalykų turinio ir kognityvinių gebėjimų sritis

## Matematika

Pagal turinio sritis

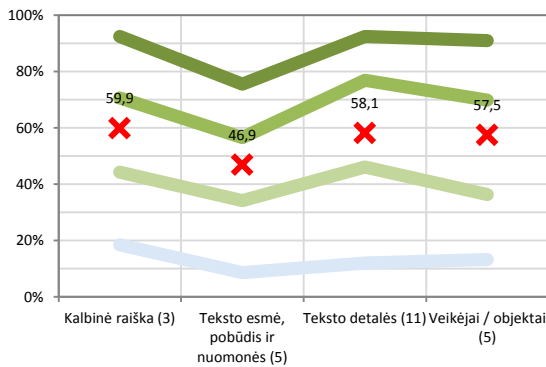


Pagal kognityvinių gebėjimų grupes

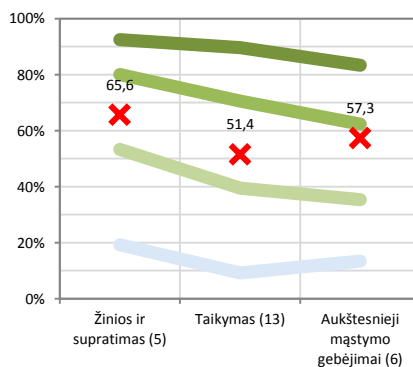


## Skaitymas

Pagal veiklos sritis

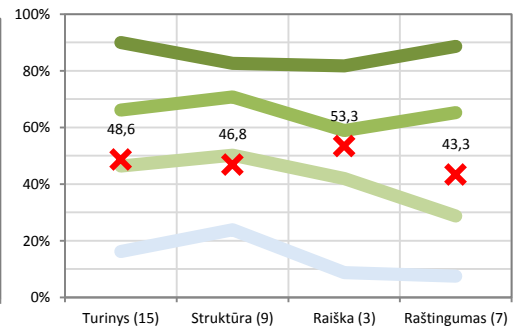


Pagal kognityvinių gebėjimų grupes



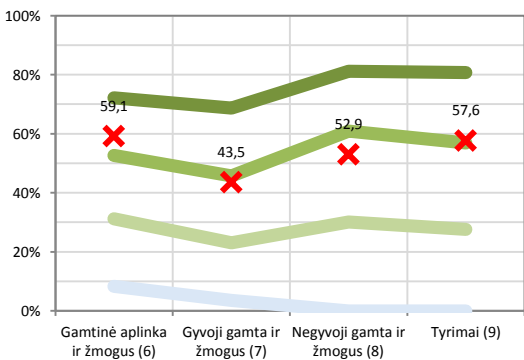
## Rašymas

Pagal vertinimo kriterijus

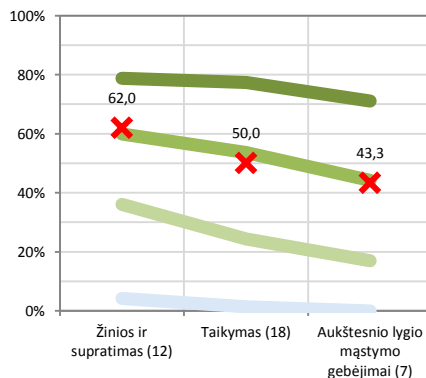


## Pasaulio pažinimas

Pagal veiklos sritis



Pagal kognityvinių gebėjimų grupes



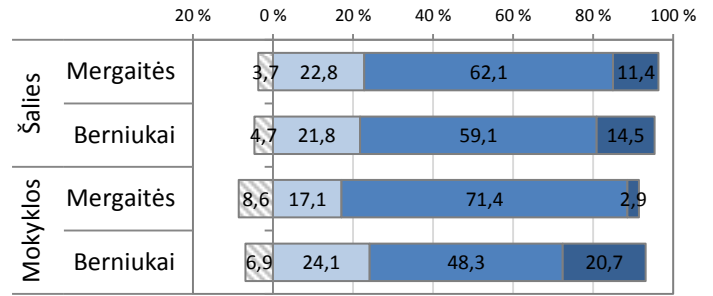
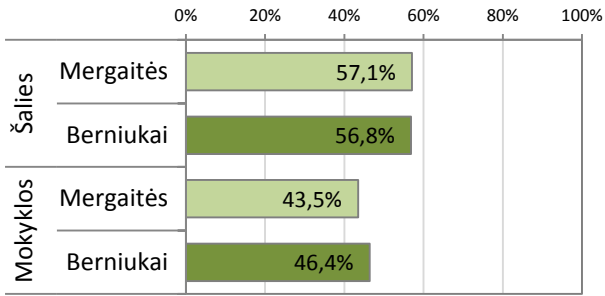
Diagramose parodyta, kokią dalį (proc.) taškų vidutiniškai surinko mokykla ir kiek vidutiniškai taškų surinko skirtingų lygių šalies bendrojo ugdymo mokyklų mokiniai. Horizontaliojoje ašyje nurodoma, kokios veiklos sritys ir kokie gebėjimai buvo vertinami (skliausteliuose nurodyta, kiek iš viso taškų buvo galima surinkti iš atitinkamos srities). Šios diagramos leidžia vaizdžiai įvertinti mokyklos stipriąsias ir silpnąsias sritis.

# Mokinių pasiekimų analizė pagal lytį

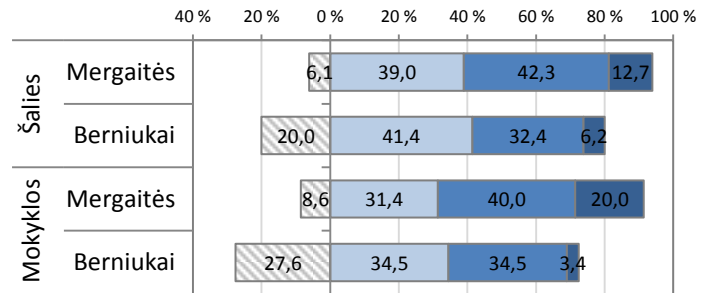
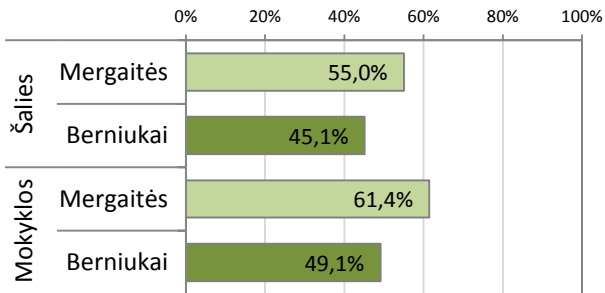
Vidutiniškai surinktų taškų dalis (proc.)

Pasiskirtymas pagal pasiekimų lygius (proc.)

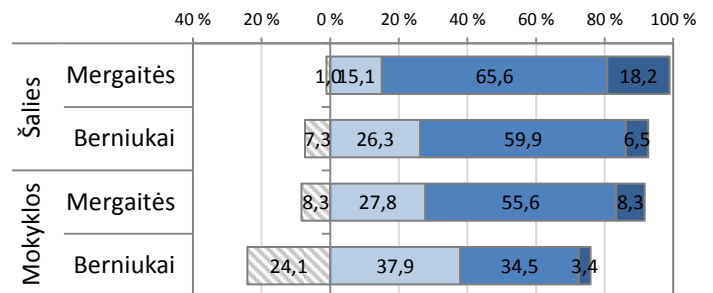
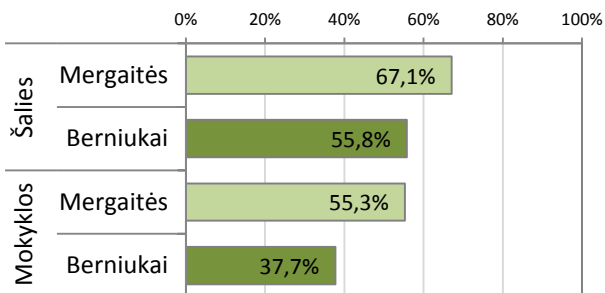
## Matematika



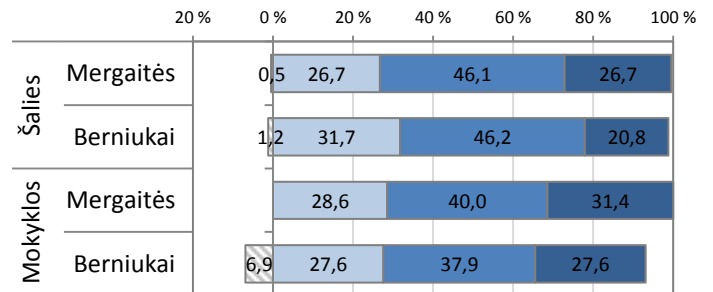
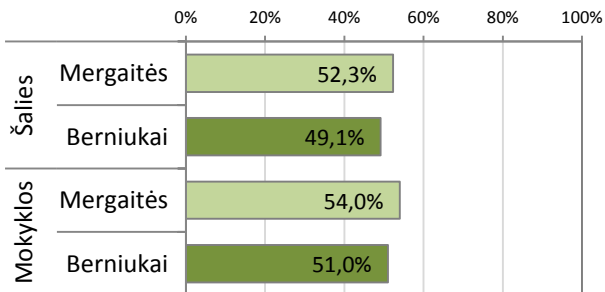
## Skaitymas



## Rašymas



## Pasaulio pažinimas

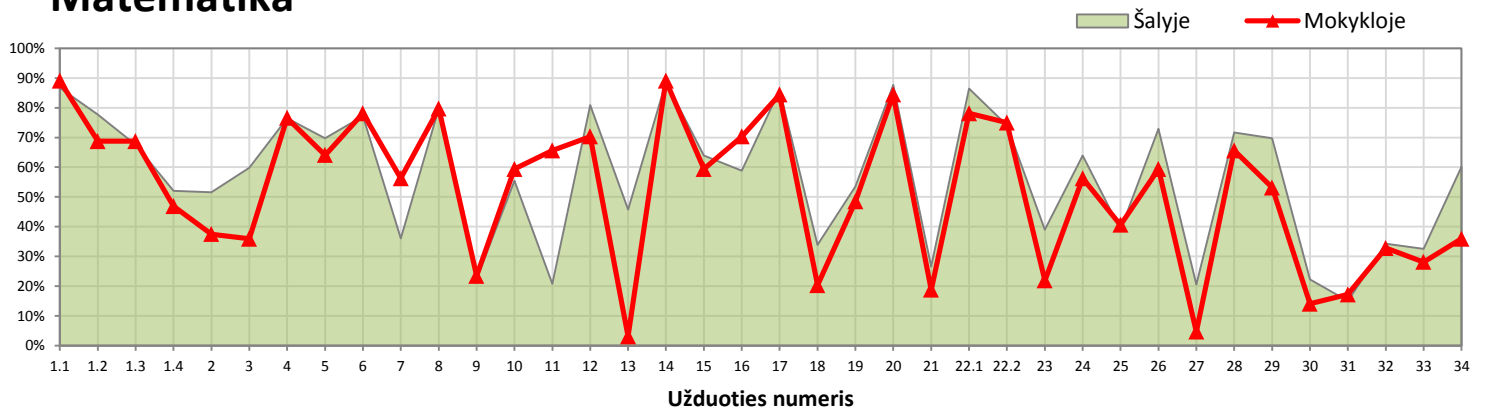


Nepasiektas patenkinamas
  Patenkinamas
  Pagrindinis
  Aukštesnysis

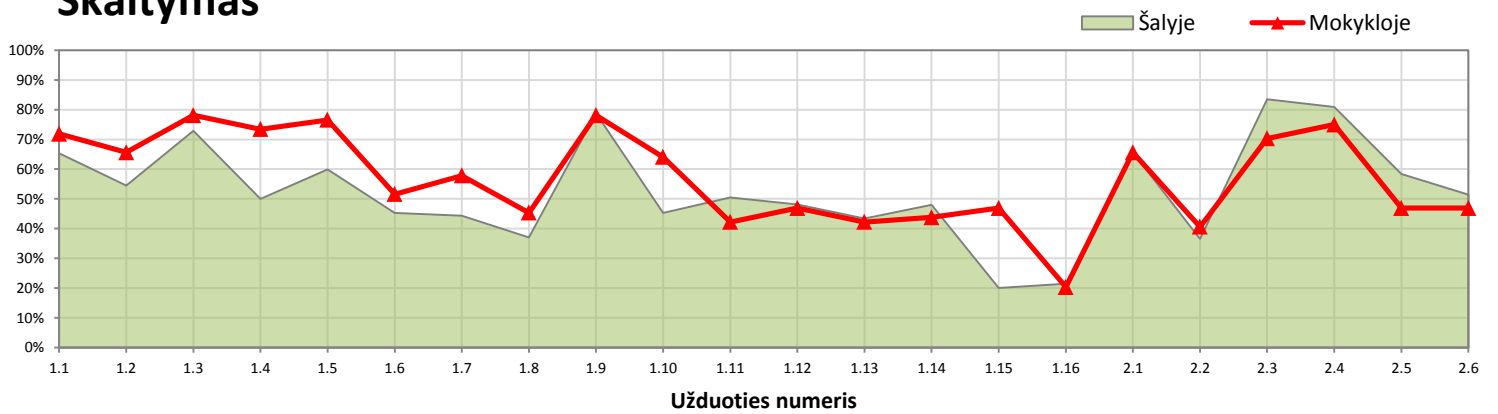
# Atskirų užduočių pasiekimų (užduočių sunkumo) analizė

Teisingai užduotį atlikusių mokinių dalis (proc.)

## Matematika

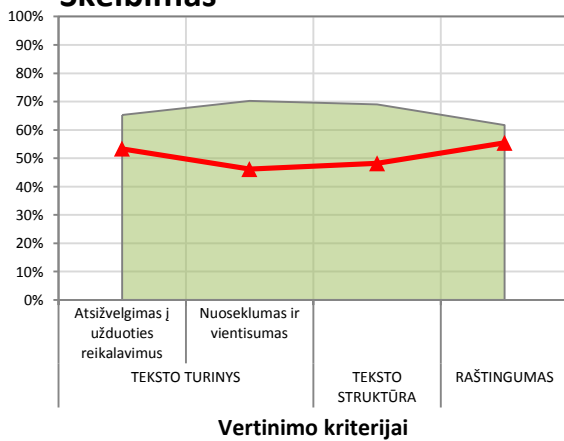


## Skaitymas

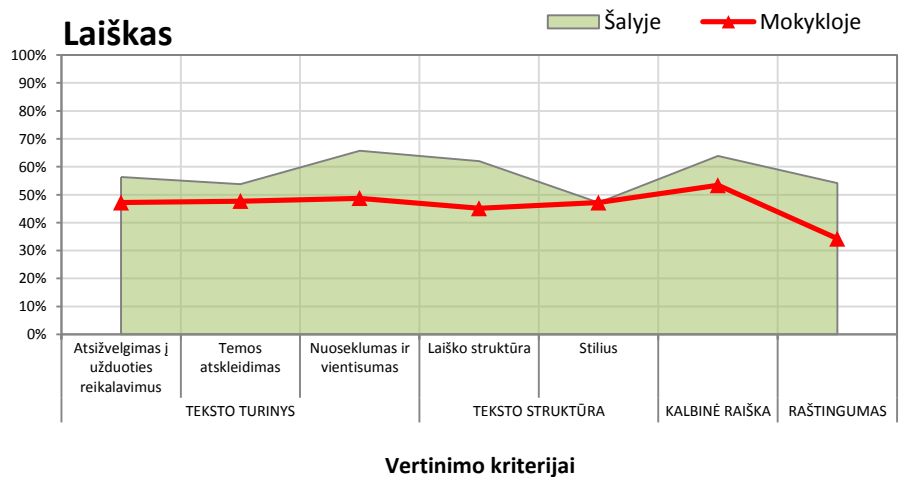


## Rašymas

### Skelbimas



### Laiškas



## Pasaulio pažinimas

